





# Instrucțiuni pe scrut pentru centrifugele HERMLE Z 207 A, Z 207 M, Z 207 H, Z 167 M, Z 287 A și SIEVA-3


## Funcții taste


 = **Tasta- Turație și ACR**  
= Introducerea turației sau a ACR în pași incrementali de câte 10

 = **Tasta – accelerare și decelerare**  
= Introducerea trepte de accelerare și decelerare 0-9


 = **Tasta – Introducere timp**  
= Introducerea timpului de centrifugare (max. 99h și 59min, cât și funcționare continuă)


 = **Tasta- Deschidere capac/stop**  
= Aparatul poate fi oprit în orice moment (apăsăți 1xdată)  
Deschide capacul după oprirea centrifugei

 = **Tasta - Start**  
= Aparatul poate fi pornit doar dacă e închis capacul

 = **Taste - Store**  
= Se pot stoca în total 99 de cicluri, inclusiv rotor și toți parametri importanți

 = **Tasta - Prog**  
= Cu ajutorul acestei taste puteți apela programele stocate

 = **Tasta - Quick**  
= Pentru cicluri scurte

 = **Câmpuri rotor**  
= Parametri doriți se pot seta confortabil cu un singur deget



## Instrucțiuni

Vă rugăm să aveți în vedere faptul că după finalizarea unui ciclu, repornirea este posibilă doar după deschiderea și închiderea din nou a capacului aparatului. În caz contrar, pe segmentul de afișaj rpm/rcf pâlpâie cuvântul „open“ (deschis)

În cazul apariției unui eventual defect la centrifugă sau în cazul întreruperii alimentării cu electricitate, capacul poate fi blocat și manual. Decuplați în acest sens butonul pe partea inferioară în față, stânga a aparatului și trageți de șnurul roșu. (Pentru deblocare de urgență vezi instrucțiunile de operare)

## ATENȚIE:

- În cazul unei deblocări de urgență, rotorul poate continua să se rotească – evitați, prin urmare, atingerea rotorului în timpul rotației.
- Verificați înainte de fiecare ciclu dacă e bine fixat șurubul de strângere al rotorului.

## Generalități:

- Umpleți tuburile cu probe doar în afara centrifugei.

## Funcții afișaj



### Afișaj - rpm/rcf

Afișajul turației, respectiv al accelerației centrifugale relative (ACR)  
Se va afișa valoarea nominală și cea reală.



### Afișaj - acc/dec

Afișajul trepte de accelerare și decelerare



### Afișaj - time

Afișajul timpului de centrifugare max.  
99h și 59 min și funcționare continuă