


Hurtigstartveiledning HERMLE sentrifuger


Z 207 A, Z 207 M, Z 207 H, Z 167 M, Z 287 A og SIEVA-3


Tastefunksjoner


 = **Omdreiningstall og rcf-tast**
= Inntasting av omdreiningstall eller rcf i trinn på 10


 = **Tast for akselerasjons- og bremsetid**
= Inntasting av akselerasjons- og bremsetrinn 0-9

 = **Tast for inntasting av tid**
= Inntasting av sentrifugeringstiden (maks. 99 timer og 59 minutter, samt kontinuerlig driftsfunksjon)


 = **Tast for å åpne dekselet / stoppe**
= Apparatet kan stoppes til enhver tid (trykk 1 gang) Åpner dekselet etter at sentrifugen står stille

 = **Start - tast**
= Apparatet kan kun startes når dekselet er lukket

 = **Lagre - tast**
= Apparatet kan lagre tilsammen 99 sentrifugeringer inkludert rotor og alle viktige parametere

 = **Prog - tast**
= Med denne tasten kan lagrede programmer kalles opp

 = **Quick - tast**
= For korte sentrifugeringer

 = **Dreiefelt**
= Den ønskede parameteren kan enkelt innstilles med en finger



Henvisninger

Vennligst legg merke til at det kun er mulig å starte en sentrifugering på nytt etter at apparatets deksel er åpnet og deretter lukket igjen. Hvis dette ikke er tilfelle blinker ordet "open" i rpm/rcf-displayet.

Ved en eventuell defekt i sentrifugen eller en feil i strømforsyningen kan dekselet også låses opp manuelt. For å gjøre dette løsner du knappen på fremre venstre underside av apparatet og drar i den røde snoren (se bruksanvisningen for nødopplåsing).

HUSK:

- Ved en nødopplåsing kan rotoren fortsatt dreie seg - unngå derfor all berøring av rotoren mens den dreier seg.
- Kontroller at festeskruen for rotoren sitter godt fast før hver sentrifugering.


Generelt:

- Fyll prøvebeholderne kun utenfor sentrifugen.

Displayfunksjoner

 **rpm/rcf - display**
Visning av omdreiningstallet hhv. relativ sentrifugalakselerasjon (rcf). Både nominell og virkelig verdi vises.

 **acc/dec - display**
Visning av akselerasjons- og bremsetrinn.

 **tids - display**
Visning av sentrifugeringstiden, maks. 99 timer og 59 minutter og kontinuerlig drift.