










# HERMLE centrifugų Z 207 A, Z 207 M, Z 207 H, Z 167 M, Z 287 A ir SIEVA-3 trumpoji naudojimo instrukcija

## Mygtukų funkcijos

-  = **Sukimosi greičio ir RCF mygtukas**  
= Sukimosi greičio arba RCF įvestis kas 10
-  = **Greitėjimo ir stabdymo laiko mygtukas**  
= Greitėjimo ir stabdymo pakopos įvestis 0–9
-  = **Laiko įvesties mygtukas**  
= Centrifugavimo laiko įvestis (maks. 99 h ir 59 min. ir nuolatinio veikimo funkcija)
-  = **Dangčio atidarymo / sustabdymo mygtukas**  
= Įrenginį bet kada galima sustabdyti (1 kartą paspaudus). Centrifugai sustojus atidaro dangtį
-  = **Paleidimo mygtukas**  
= Įrenginį galima paleisti tik tada, kai dangtis uždarytas
-  = **„Store“ (atminties) mygtukas**  
= Iš viso galima išsaugoti 99 ciklus, įskaitant rotorių ir visus svarbius parametrus
-  = **„Prog“ mygtukas**  
= Išsaugotoms programoms išskviesti
-  = **„Quick“ (sparčiosios veiksenos) mygtukas**  
= Trumpiems ciklams
-  = **Sukamasis laukas**  
= Norimiems parametrams patogiai vienu pirštu nustatyti



### Nurodymai

Atkreipkite dėmesį, kad, pasibaigus ciklui, įrenginį iš naujo galima paleisti tik atidarius ir vėl uždarius jo dangtį. To nepadarius, ekrano segmente „rpm / rcf“ mirksi žodis „open“ (atidaryti).

Centrifugai sugedus ar sutrikus elektros tiekimui, dangtį galima atsklęsti ir rankomis. Tam atlaisvinkite mygtuką įrenginio priekinės apatinės dalies kairėje pusėje ir patraukite raudoną virvutę. (Avarinis atsklendimas, žr. naudojimo instrukciją)

### DĖMESIO:

- **Atsklendžiant avariniu būdu, rotorius dar gali sukis, todėl stenkitės neprisiliesti prie rotoriaus jam sukantis.**
- **Prieš kiekvieną ciklą patikrinkite, ar rotoriaus priveržimo varžtas tvirtai**

### Bendroji informacija:

- **Bandinių indų niekada nepildykite centrifugoje.**

## Ekranų funkcijos



### „rpm / rcf“ ekranas

Rodo sukimosi greitį ir (arba) santykinę išcentrinę jėgą (RCF).  
Rodomos nustatytoji ir faktinė vertės.



### „acc / dec“ ekranas

Rodo greitėjimo ir stabdymo pakopą



### „time“ ekranas

Rodo centrifugavimo laiką, maks. 99 h ir 59 min. ar nuolatinį veikimą