




Кратко ръководство центрофуги


HERMLE Z 207 A, Z 207 M, Z 207 H, Z 167 M, Z 287 A и SIEVA-3


Функции на бутоните


 = **Бутон за оборотите и ОЦУ (отн. центроб. ускорение)**
= Въвеждане на оборотите или ОЦУ в 10 стъпки


 = **Бутон за ускорението и времето за спиране**
= Въвеждане на степента на ускорение и спиране 0-9


 = **Бутон за въвеждане на времето**
= Въвеждане на времето за центрофугиране (макс. 99 ч и 59 мин, както и функцията за непр. работа)


 = **Бутон за отваряне на капака/стоп**
= Уредът може да бъде спрян по всяко време (1xНатискане) Отваря капака след спиране на центрофугата

 = **Бутон Старт**
= Уредът може да се стартира само ако капакът е затворен

 = **Бутон Памет**
= Могат да се запамятат общо 99 работни хода вкл. на ротора и всички важни параметри

 = **Бутон Програми**
= С него могат да се извикват запаметените програми

 = **Бутон Бързо**
= За кратки работни ходове

 = **Въртящо се поле**
= Желаните параметри могат да бъдат настроени удобно с пръст



Указания

Моля имайте предвид, че след завършване на даден работен ход нов старт е възможен само след като капакът на уреда се отвори и затвори отново. В противен случай думата „open“ („отворен“) в сегмента rpm/rcf на дисплея мига.

При евент. дефект на центрофугата или при неизпр. в електрозахр. капакът може да се деблокира и ръчно. За целта развийте копчето на предната лява долна страна на уреда и изтеглете червения шнур. (За авар. деbl. виж ръков. за обслужв.)


ВНИМАНИЕ:


- При авар. деблокиране роторът може все още да се върти - затова избягвайте всяко докосване на ротора по време на въртенето.
- Преди всеки работен ход проверявайте затягащия винт на ротора.


Общи положения:

- Пълнете Вашите съдове за проби извън центрофугата.

Функции на дисплея

 **Дисплей rpm/rcf**
Индикация на оборотите, съотв. относителното центробежно ускорение (ОЦУ). Показват се зададената и действит. стойност.

 **Дисплей асc/dec**
Индикация на степента на ускорение и спиране

 **Дисплей Време**
Индикация на времето за центрофугиране макс. 99 ч и 59 мин и непрекъснат работен ход